



ФЕДЕРАЛЬНАЯ СЛУЖБА
ГОСУДАРСТВЕННОЙ СТАТИСТИКИ

Сведения о заработной плате и численности работников организаций Смоленской области



I полугодие 2023 года



ФЕДЕРАЛЬНАЯ СЛУЖБА
ГОСУДАРСТВЕННОЙ СТАТИСТИКИ

Сведения о заработной плате и численности работников организаций Смоленской области

Территориальный орган
Федеральной службы
государственной статистики
по Смоленской области

I полугодие 2023 года

- 01 Среднесписочная численность работников организаций Смоленской области
- 02 Среднемесячная номинальная заработная плата работников организаций
- 03 Темпы роста среднемесячной заработной платы
- 04 Среднемесячная заработная плата работников организаций (без субъектов малого предпринимательства)
- 05 Темпы роста среднемесячной заработной платы (без субъектов малого предпринимательства)
- 06 Среднесписочная численность работников по видам экономической деятельности
- 07 Среднемесячная заработная плата работников по видам экономической деятельности
- 08 Среднемесячная заработная плата по видам экономической деятельности (без субъектов малого предпринимательства)
- 09 Среднесписочная численность работников организаций по муниципальным образованиям (без субъектов малого предпринимательства)
- 10 Муниципальные образования с наименьшей и наибольшей заработной платой





СРЕДНЕСПИСОЧНАЯ ЧИСЛЕННОСТЬ РАБОТНИКОВ ОРГАНИЗАЦИЙ СМОЛЕНСКОЙ ОБЛАСТИ

I полугодие 2023 года
тысяч человек

в целом по области

257,9

98,5%

к I полугодью
2022 года

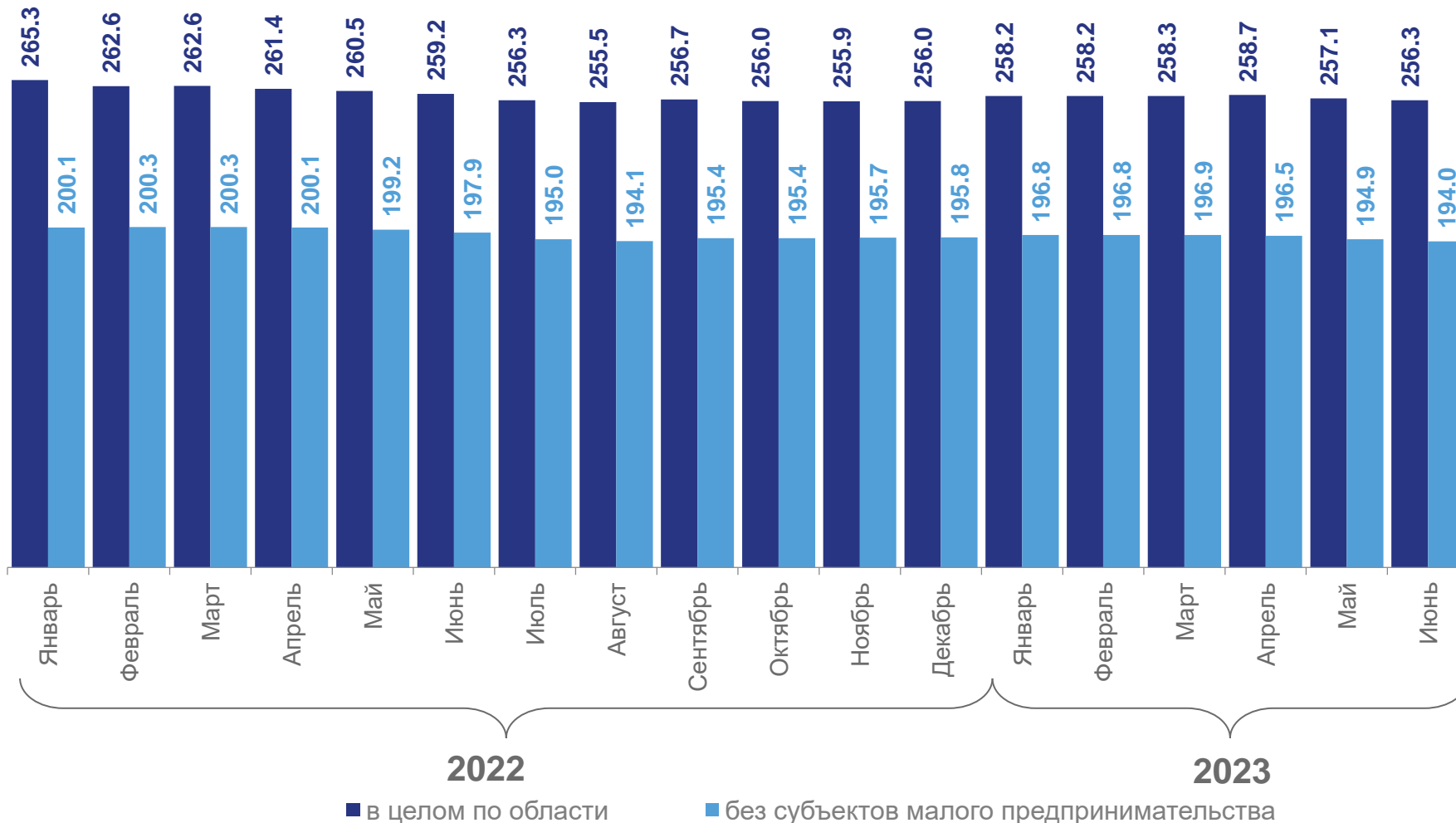


без субъектов малого
предпринимательства

196,0

98,6%

к I полугодью
2022 года





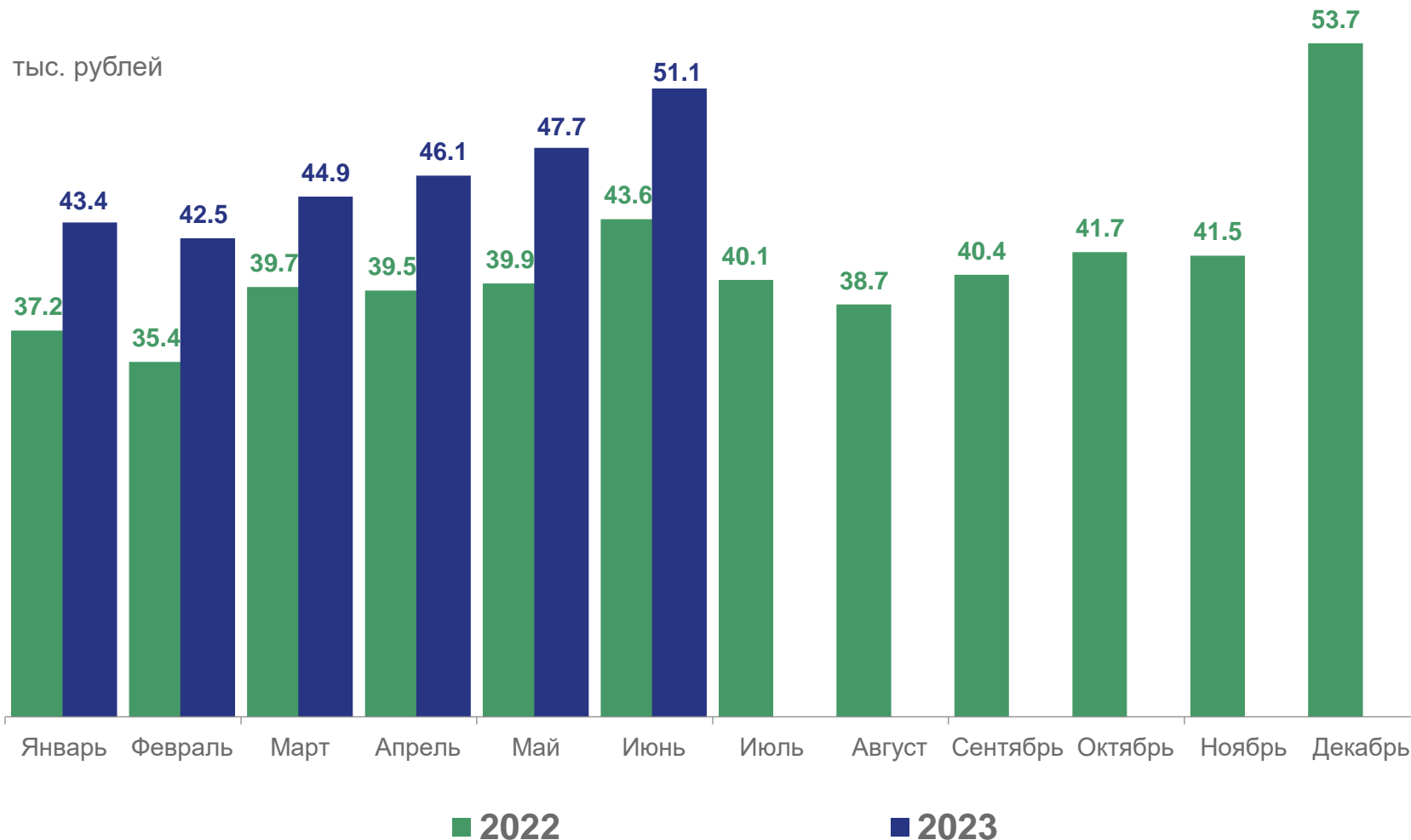
СРЕДНЕМЕСЯЧНАЯ НОМИНАЛЬНАЯ ЗАРАБОТНАЯ ПЛАТА РАБОТНИКОВ ОРГАНИЗАЦИЙ

I полугодие 2023 года

45 966 рублей

117,2%

к I полугодию 2022 года





ТЕМПЫ РОСТА СРЕДНЕМЕСЯЧНОЙ ЗАРАБОТНОЙ ПЛАТЫ

I полугодие 2023 года

в процентах к соответствующему месяцу предыдущего года

Номинальная заработная плата

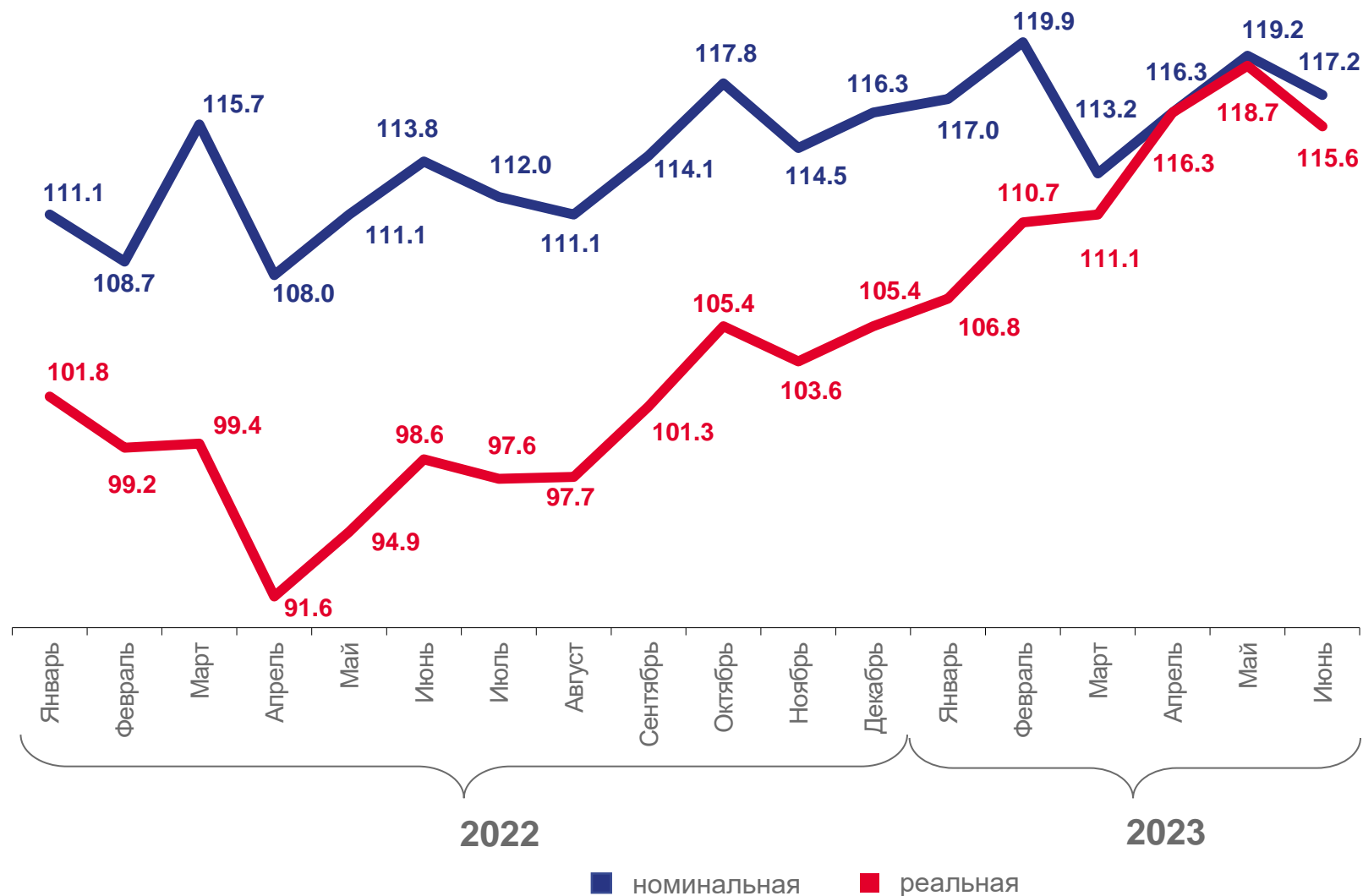
+17,2%

к I полугодию 2022 года

Реальная заработная плата

+13,3%

к I полугодию 2022 года





СРЕДНЕМЕСЯЧНАЯ ЗАРАБОТНАЯ ПЛАТА РАБОТНИКОВ ОРГАНИЗАЦИЙ (БЕЗ СУБЪЕКТОВ МАЛОГО ПРЕДПРИНИМАТЕЛЬСТВА)

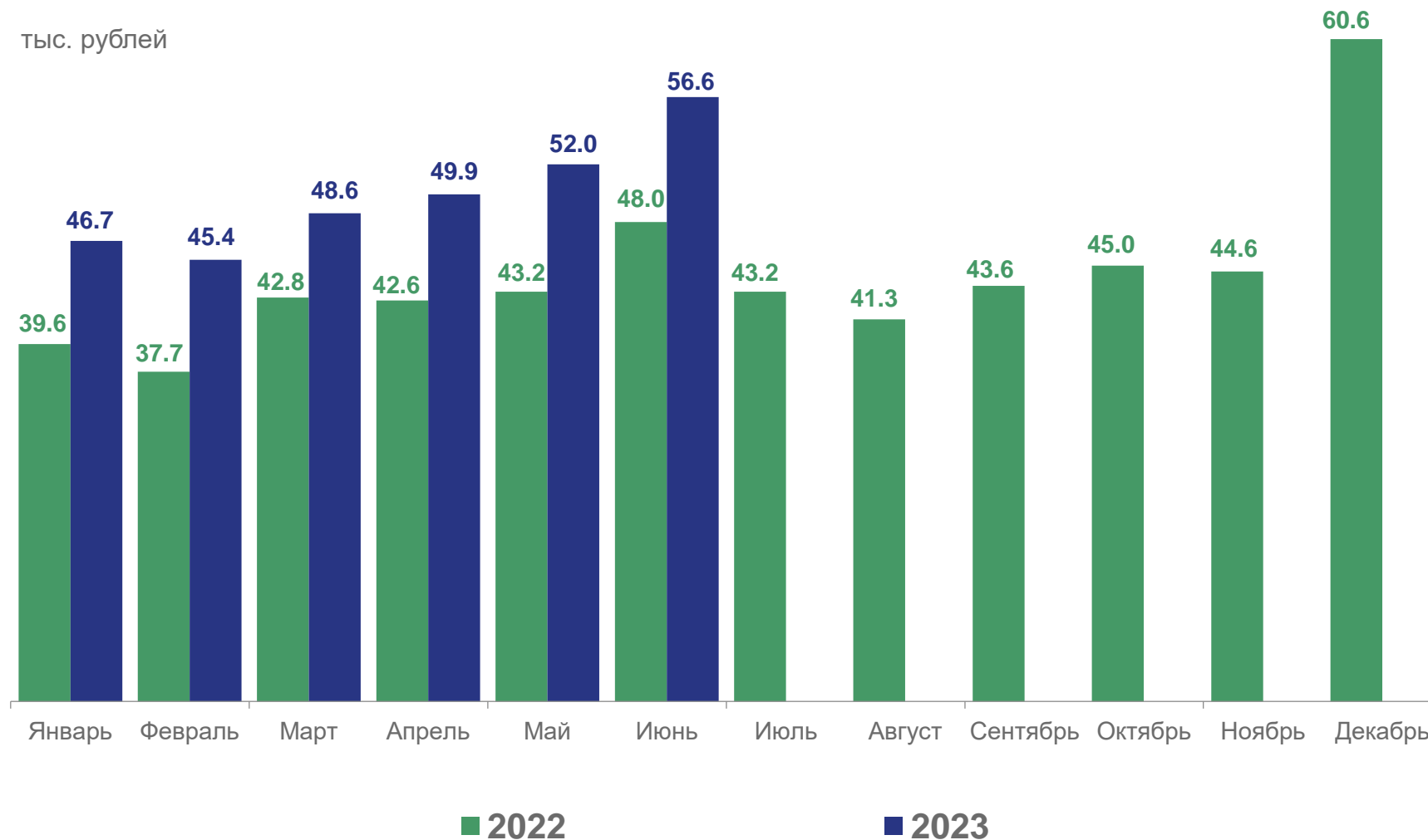
I полугодие 2023 года

тыс. рублей

49 835 рублей

117,2%

к I полугодию 2022 года





ТЕМПЫ РОСТА СРЕДНЕМЕСЯЧНОЙ ЗАРАБОТНОЙ ПЛАТЫ (БЕЗ СУБЪЕКТОВ МАЛОГО ПРЕДПРИНИМАТЕЛЬСТВА)

I полугодие 2023 года

Номинальная заработная плата

+17,2%

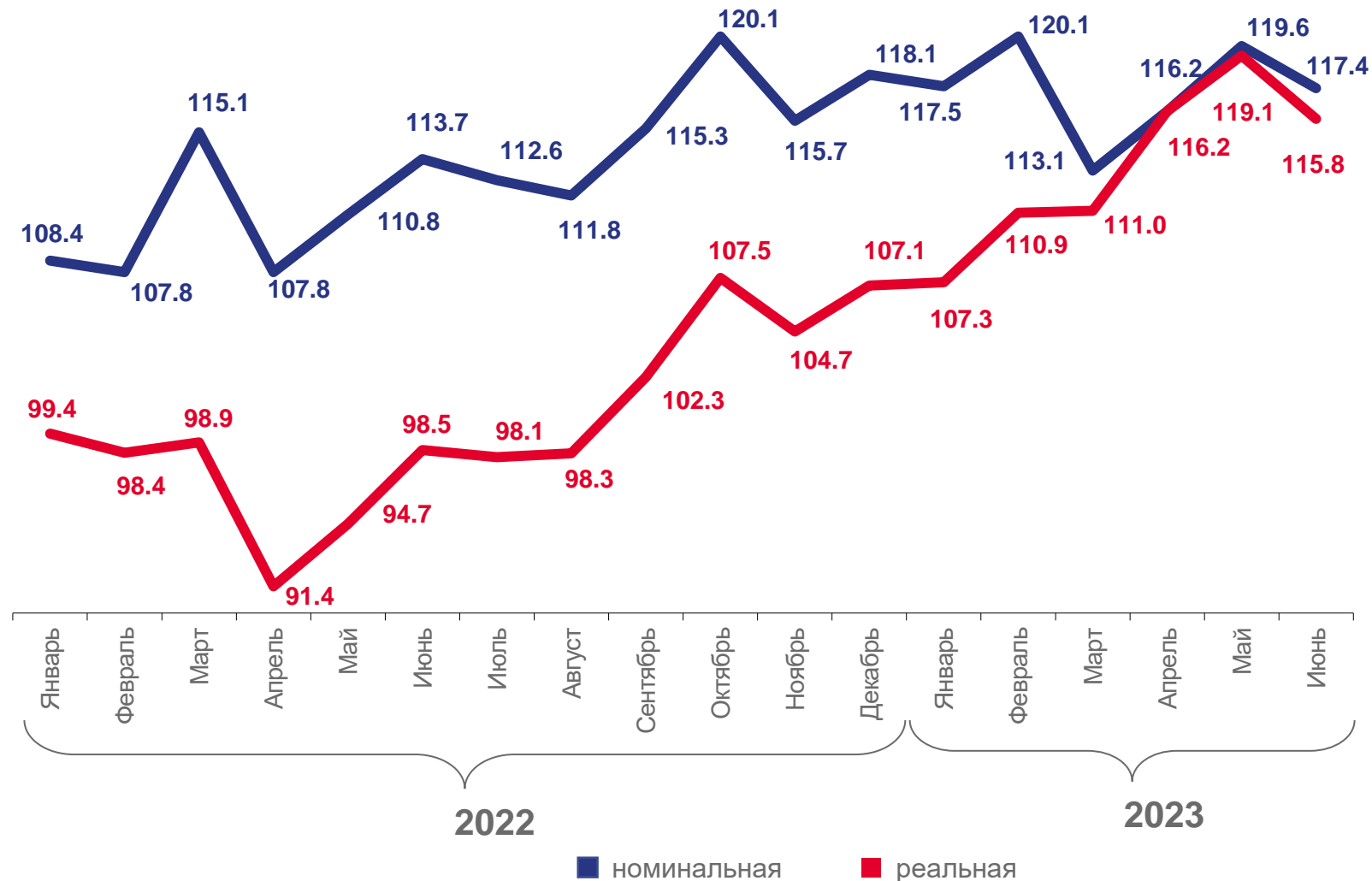
к I полугодию 2022 года

Реальная заработная плата

+13,3%

к I полугодию 2022 года

в процентах к соответствующему месяцу предыдущего года





СРЕДНЕСПИСОЧНАЯ ЧИСЛЕННОСТЬ РАБОТНИКОВ ПО ВИДАМ ЭКОНОМИЧЕСКОЙ ДЕЯТЕЛЬНОСТИ

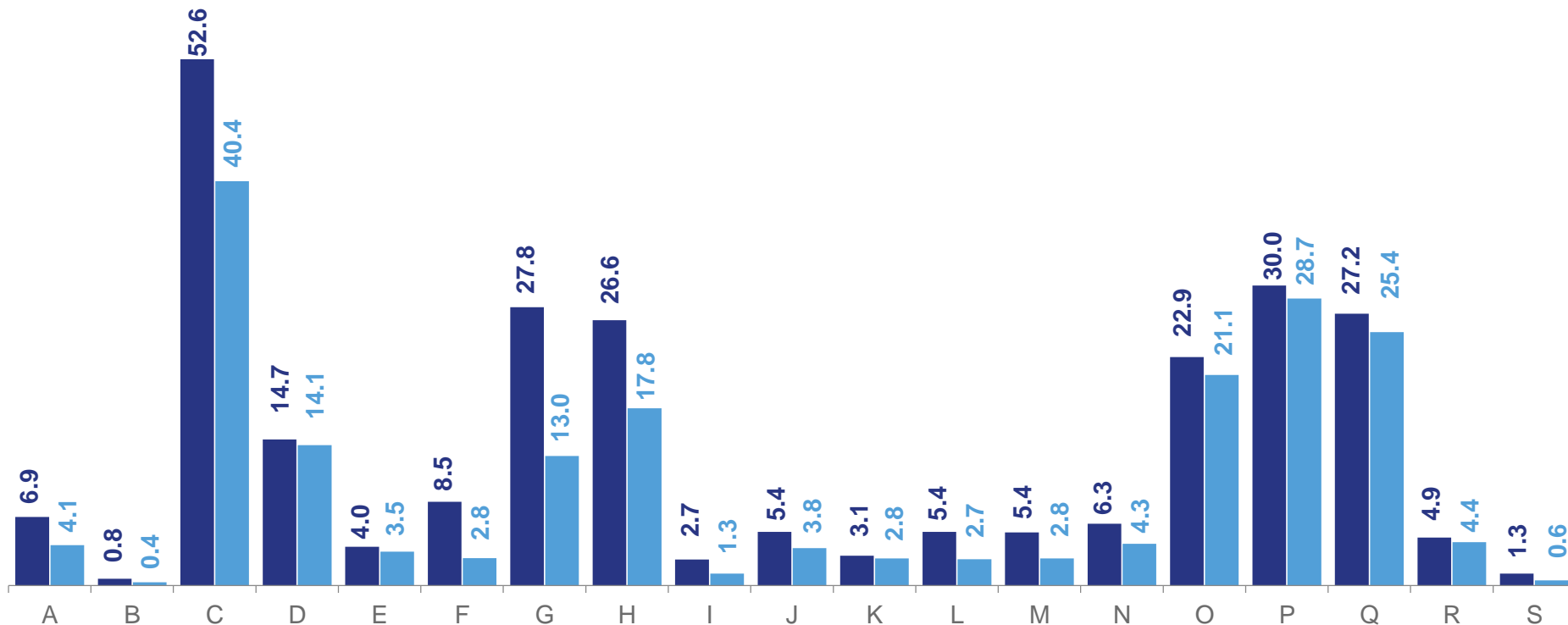
июнь 2023 года
тысяч человек

всего по области

256,3

без субъектов малого предпринимательства

194,0



- A - сельское, лесное хозяйство, охота, рыболовство и рыбоводство
- B - добыча полезных ископаемых
- C - обрабатывающие производства
- D - обеспечение электрической энергией, газом и паром; кондиционирование воздуха
- E - водоснабжение; водоотведение, организация сбора и утилизации отходов, деятельность по ликвидации загрязнений
- F - строительство
- G - торговля оптовая и розничная; ремонт автотранспортных средств и мотоциклов
- H - транспортировка и хранение
- I - деятельность гостиниц и предприятий общественного питания

- J - деятельность в области информации и связи
- K - деятельность финансовая и страховая
- L - деятельность по операциям с недвижимым имуществом
- M - деятельность профессиональная, научная и техническая
- N - деятельность административная и сопутствующие дополнительные услуги
- O - государственное управление и обеспечение военной безопасности; социальное обеспечение
- P - образование
- Q - деятельность в области здравоохранения и социальных услуг
- R - деятельность в области культуры, спорта, организации досуга и развлечений
- S - предоставление прочих видов услуг



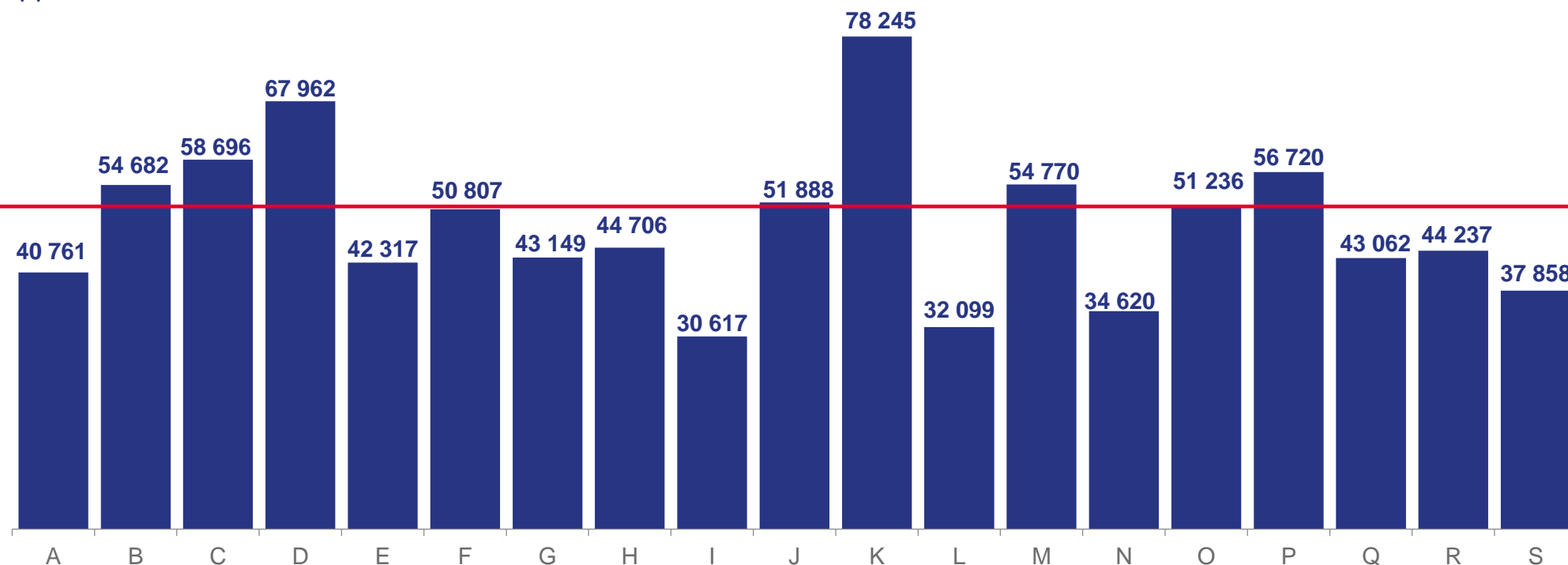
СРЕДНЕМЕСЯЧНАЯ ЗАРАБОТНАЯ ПЛАТА ПО ВИДАМ ЭКОНОМИЧЕСКОЙ ДЕЯТЕЛЬНОСТИ

июнь 2023 года

рублей

51 140

В среднем по области



A - сельское, лесное хозяйство, охота, рыболовство и рыбоводство
 B - добыча полезных ископаемых
 C - обрабатывающие производства
 D - обеспечение электрической энергией, газом и паром; кондиционирование воздуха
 E - водоснабжение; водоотведение, организация сбора и утилизации отходов, деятельность по ликвидации загрязнений
 F - строительство
 G - торговля оптовая и розничная; ремонт автотранспортных средств и мотоциклов
 H - транспортировка и хранение
 I - деятельность гостиниц и предприятий общественного питания

J - деятельность в области информации и связи
 K - деятельность финансовая и страховая
 L - деятельность по операциям с недвижимым имуществом
 M - деятельность профессиональная, научная и техническая
 N - деятельность административная и сопутствующие дополнительные услуги
 O - государственное управление и обеспечение военной безопасности; социальное обеспечение
 P - образование
 Q - деятельность в области здравоохранения и социальных услуг
 R - деятельность в области культуры, спорта, организации досуга и развлечений
 S - предоставление прочих видов услуг



СРЕДНЕМЕСЯЧНАЯ ЗАРАБОТНАЯ ПЛАТА ПО ВИДАМ ЭКОНОМИЧЕСКОЙ ДЕЯТЕЛЬНОСТИ

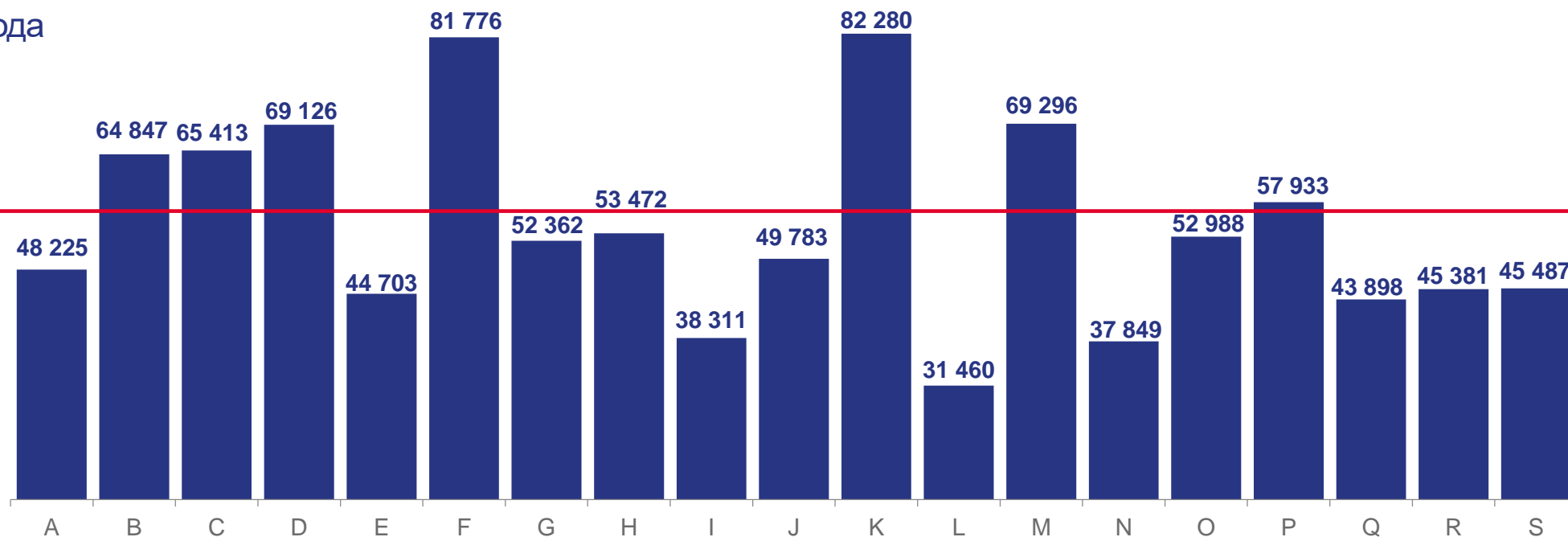
(БЕЗ СУБЪЕКТОВ МАЛОГО ПРЕДПРИНИМАТЕЛЬСТВА)

июнь 2023 года

рублей

56 603

в среднем по области



- A - сельское, лесное хозяйство, охота, рыболовство и рыбоводство
- B - добыча полезных ископаемых
- C - обрабатывающие производства
- D - обеспечение электрической энергией, газом и паром; кондиционирование воздуха
- E - водоснабжение; водоотведение, организация сбора и утилизации отходов, деятельность по ликвидации загрязнений
- F - строительство
- G - торговля оптовая и розничная; ремонт автотранспортных средств и мотоциклов
- H - транспортировка и хранение
- I - деятельность гостиниц и предприятий общественного питания

- J - деятельность в области информации и связи
- K - деятельность финансовая и страховая
- L - деятельность по операциям с недвижимым имуществом
- M - деятельность профессиональная, научная и техническая
- N - деятельность административная и сопутствующие дополнительные услуги
- O - государственное управление и обеспечение военной безопасности; социальное обеспечение
- P - образование
- Q - деятельность в области здравоохранения и социальных услуг
- R - деятельность в области культуры, спорта, организации досуга и развлечений
- S - предоставление прочих видов услуг



СРЕДНЕСПИСОЧНАЯ ЧИСЛЕННОСТЬ РАБОТНИКОВ ОРГАНИЗАЦИЙ ПО МУНИЦИПАЛЬНЫМ ОБРАЗОВАНИЯМ

(БЕЗ СУБЪЕКТОВ МАЛОГО ПРЕДПРИНИМАТЕЛЬСТВА)

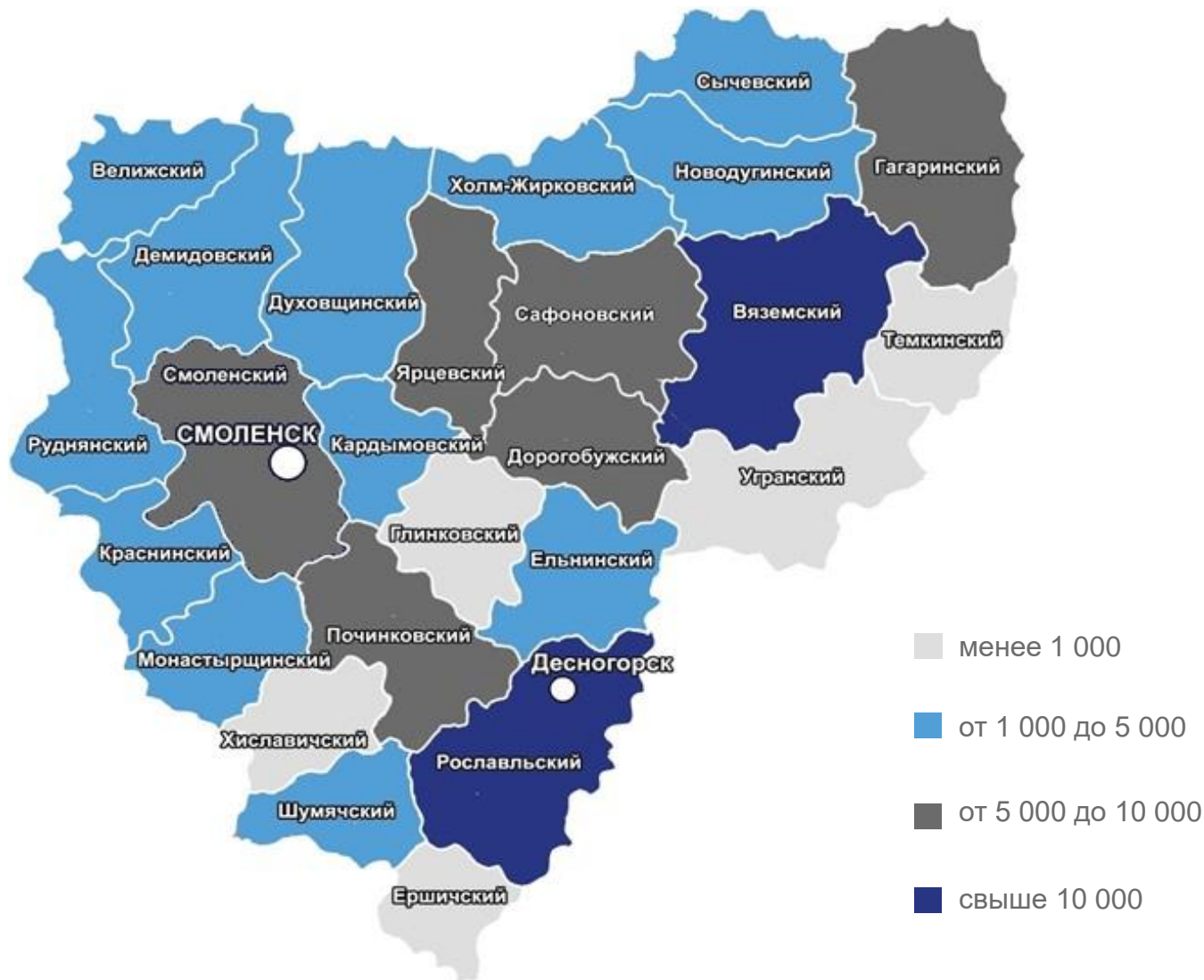
июнь 2023 года
человек

г. Смоленск

87 527

г. Десногорск

10 655





МУНИЦИПАЛЬНЫЕ ОБРАЗОВАНИЯ С НАИМЕНЬШЕЙ И НАИБОЛЬШЕЙ ЗАРАБОТНОЙ ПЛАТОЙ

(БЕЗ СУБЪЕКТОВ МАЛОГО ПРЕДПРИНИМАТЕЛЬСТВА)

июнь 2023 года

рублей

